

Klemmschuh

Zur Aufnahme diverser Vorrichtungen.

Die Klemmschuhe können an der Befestigungsschiene, am Integralanschlag und an der Befestigungsplatte zur Aufnahme von Vorrichtungen angebracht werden.

I Länge 40 mm.

II Länge 172 mm.

A Aus Aluminium, Oberfläche durch Eloxierung vergütet.

B Zwei Gewinde M 6.

C Zwei Gewinde M 8.

Hinweis:
Befestigungsschienen S.12,14,18
Befestigungsplatten S.66



Clamping shoe

For fixing various working units.

The clamping shoes may be attached to the mounting rail, to the integral fence or to the mounting plate in order to fix working units.

I Length 40 mm.



II Length 172 mm.

A Aluminium, surface hardened by anodic treatment.

B Two threaded holes M 6.

C Two threaded holes M 8.

Reference:
Mounting rails p.12,14,18
Mounting plates p.66



Pince de serrage

Pour la fixation de divers dispositifs.

Les Pincés de serrage peuvent s'adapter sur le Rail de fixation, sur la Butée Intégrale et sur la Plaque de fixation pour recevoir divers dispositifs.

I Longueur 40 mm.

II Longueur 172 mm.

A En aluminium, surface traitée par anodisation.

B Deux filetages M 6.

C Deux filetages M 8.

Indication :
Rails de fixation p.12,14,18
Plaques de fixation p.66

Klemmschuh

Länge 40 mm
mit Gebrauchsanleitung

Clamping shoe

length 40 mm
with operating instructions

Pince de serrage

longueur 40 mm
avec notice d'utilisation

Art. No. 212 262 000 192

Klemmschuh

Länge 172 mm
mit Gebrauchsanleitung

Clamping shoe

length 172 mm
with operating instructions

Pince de serrage

longueur 172 mm
avec notice d'utilisation

Art. No. 212 266 000 192

1 2 Klemmschuhe an der Befestigungsschiene angebracht.

3 4 Klemmschuhe mit selbstgefertigter Vorrichtung an der Befestigungsschiene.

5 Klemmschuh am Integralanschlag.

6 Klemmschuh an der Befestigungsplatte.




1 2 Clamping shoes attached to the mounting rail.

3 4 Clamping shoes fitted with devices made by the user, attached to the mounting rail.

5 Clamping shoe attached to the integral fence.

6 Clamping shoe attached to the mounting plate.



1 2 Pincettes de serrage sur le Rail de fixation.

3 4 Pincettes de serrage sur le Rail de fixation avec un dispositif fait soi-même.

5 Pince de serrage sur la Butée Intégrale.

6 Pince de serrage sur la Plaque de fixation.

